

# Jaunimo situacijos apžvalga 2015 m.



Jaunimo reikalų departamentas  
prie Socialinės apsaugos ir darbo ministerijos

# Jaunimo situacijos apžvalga 2015 m.

Šioje apžvalgoje pateikiami Lietuvos statistikos departamento pagrindiniai statistiniai duomenys, susiję su jaunimu:

- Demografija
- Darbo rinka
- Migracija
- Jaunos šeimos
- Švietimas
- Informacinės technologijos
- Mirtingumas
- Žalingi įpročiai
- Nusikalstama veika

Apžvalgą parengė Jaunimo reikalų departamentas prie Socialinės apsaugos ir darbo ministerijos.

Pagal Lietuvos Respublikos jaunimo politikos pagrindų įstatymą jaunas žmogus – tai asmuo nuo 14 iki 29 metų. Todėl apžvalgoje pateikta šios amžiaus grupės informacija, išskyrus duomenis, kurie pateikiami pagal kitas amžiaus grupes.



Jaunimo reikalų departamentas  
prie Socialinės apsaugos ir darbo ministerijos

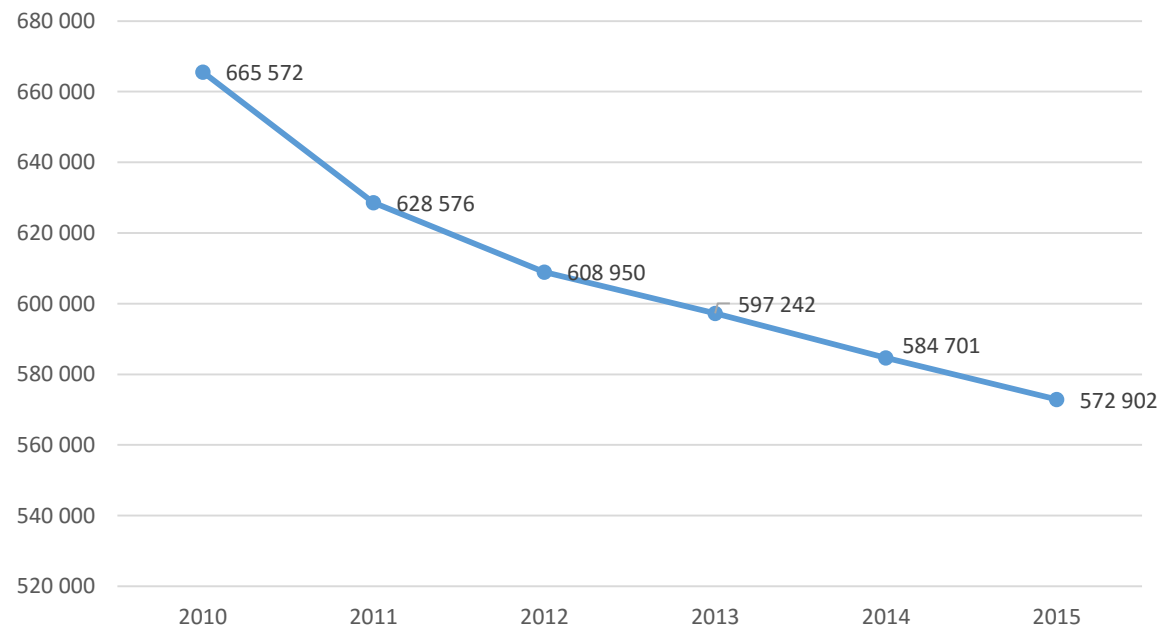
## DEMOGRAFIJA

- Per penkmetį jaunų žmonių skaičius sumažėjo beveik 93 tūkst.
- 2015 m. pradžioje Lietuvoje gyveno 572 902 jaunuoliai.
- 2015 m. jauni žmonės sudarė 20,5 proc. visų šalies gyventojų.

Jaunų žmonių (15-29 m.) skaičius 2010-2015 m.

	15-19 m.	20-24 m.	25-29 m.	15-29 m.
2010 m.	229 406	229 750	206 416	665 572
2011 m.	215 622	218 764	194 190	628 576
2012 m.	201 882	214 721	192 347	608 950
2013 m.	187 705	214 878	194 659	597 242
2014 m.	177 196	213 059	194 446	584 701
2015 m.	170 398	207 167	195 337	572 902

Jaunų žmonių (15-29 m.) skaičius 2010-2015 m.

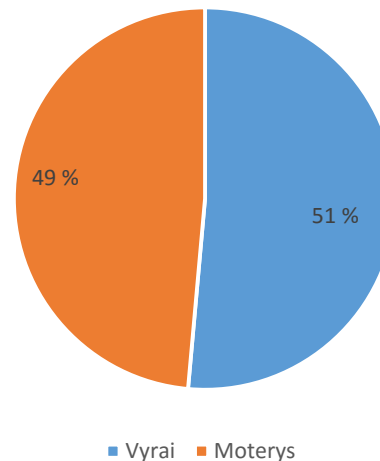


## DEMOGRAFIJA

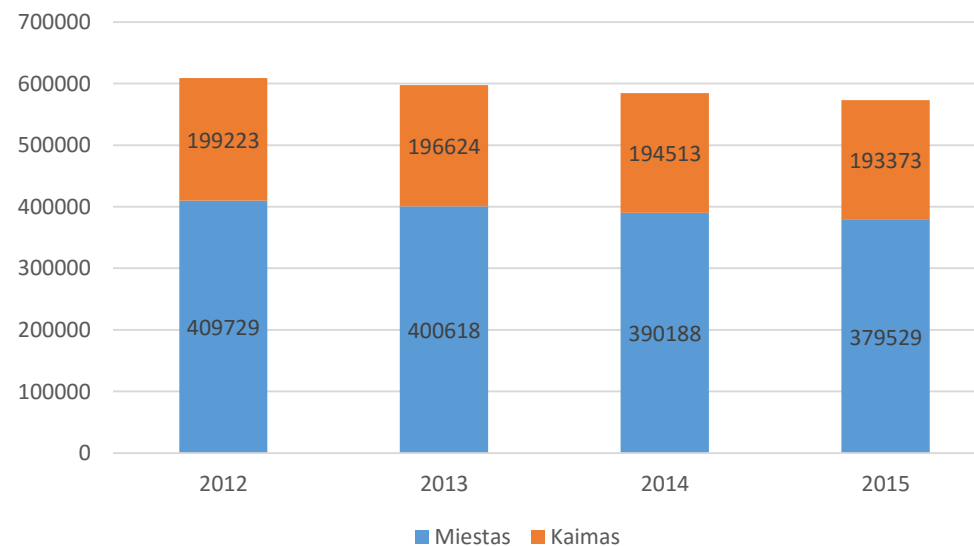
- 2015 m. pradžioje 14-29 m. amžiaus merginos sudarė 49 proc., vaikinai – 51 proc. šalies jaunuolių.
- 2015 m. pradžioje 15-29 m. amžiaus žmonių mieste buvo beveik dvigubai daugiau negu kaimuose.
- Per 3 metus miestuose jaunų žmonių sumažėjo 30 tūkst., tuo tarpu kaimuose šis skaičius krito 6 tūkst.



Jauni žmonės (14-29 m.) pagal lytį 2015 m.



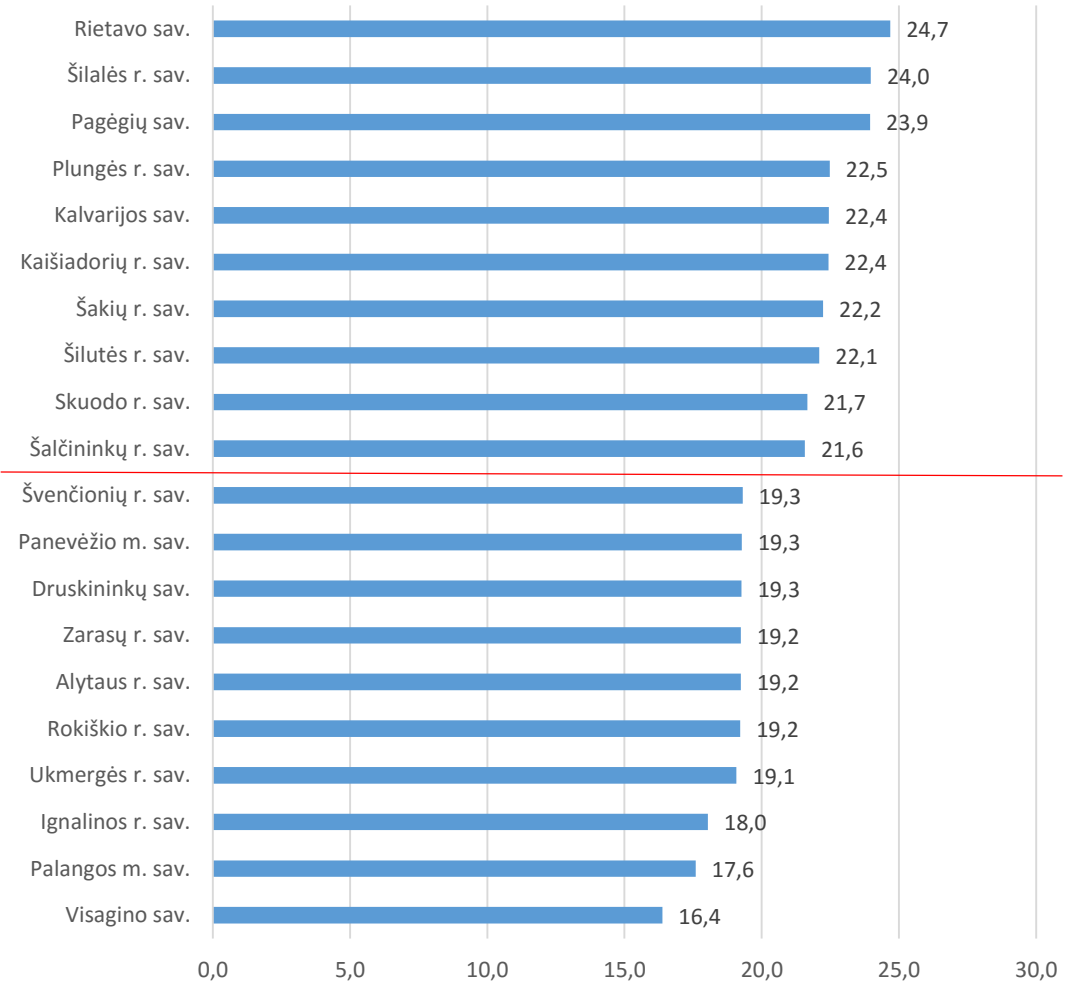
Jaunų žmonių (15-29 m.) pasiskirstymas pagal miestus ir kaimus 2012-2015 m.



## DEMOGRAFIJA

- Didžiausia jaunimo dalimi išsiskyrė Rietavo, Šilalės r., Pagėgių r., Kalvarijos, Kaišiadorių savivaldybės.
- Mažiausia jaunimo dalimi išsiskyrė Visagino, Palangos m., Ignalinos r., Ukmergės r., Rokiškio r. savivaldybės.
- Skirtumas tarp didžiausios jaunimo dalimi savivaldybės (Rietavo sav., 24,7 proc.) ir mažiausios (Visagino, 16,4 proc.) yra 8,3 proc.

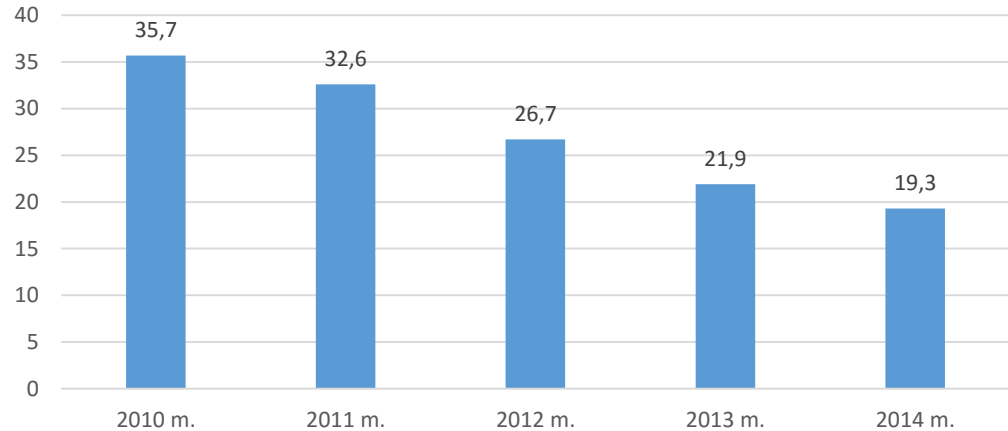
Savivaldybės pagal didžiausią ir mažiausią jaunimo (14-29 m.) dalį, lyginant su savivaldybės gyventojų skaičiumi 2015 m., proc.



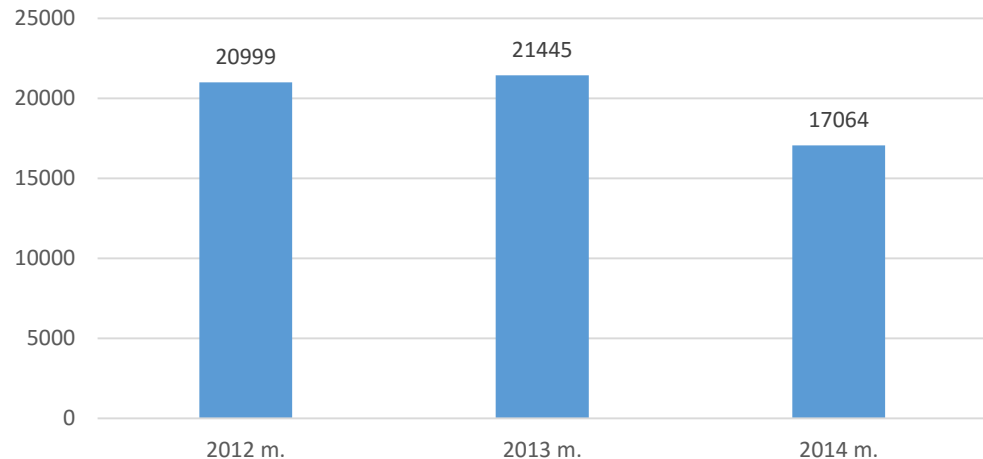
## DARBO RINKA

- Nuo 2010 m. jaunimo (15-24 m.) nedarbas mažėjo. 2014 m. nedarbas siekė 19,3 proc. Tais pačiais metais Lietuvos bendras (15 metų ir vyresni) nedarbo lygis siekė 10,7 proc.
- 2014 m. 25,4 tūkst. jaunų žmonių (15-24 m.) buvo bedarbiai.
- Absolventų skaičius, kurie kreipėsi į Lietuvos darbo biržą nuo 2014 m. sumažėjo beveik 4 tūkst., lyginant su 2012 m.

Nedarbo lygis tarp jaunų žmonių (15-24 m.) proc.  
2010-2014 m.



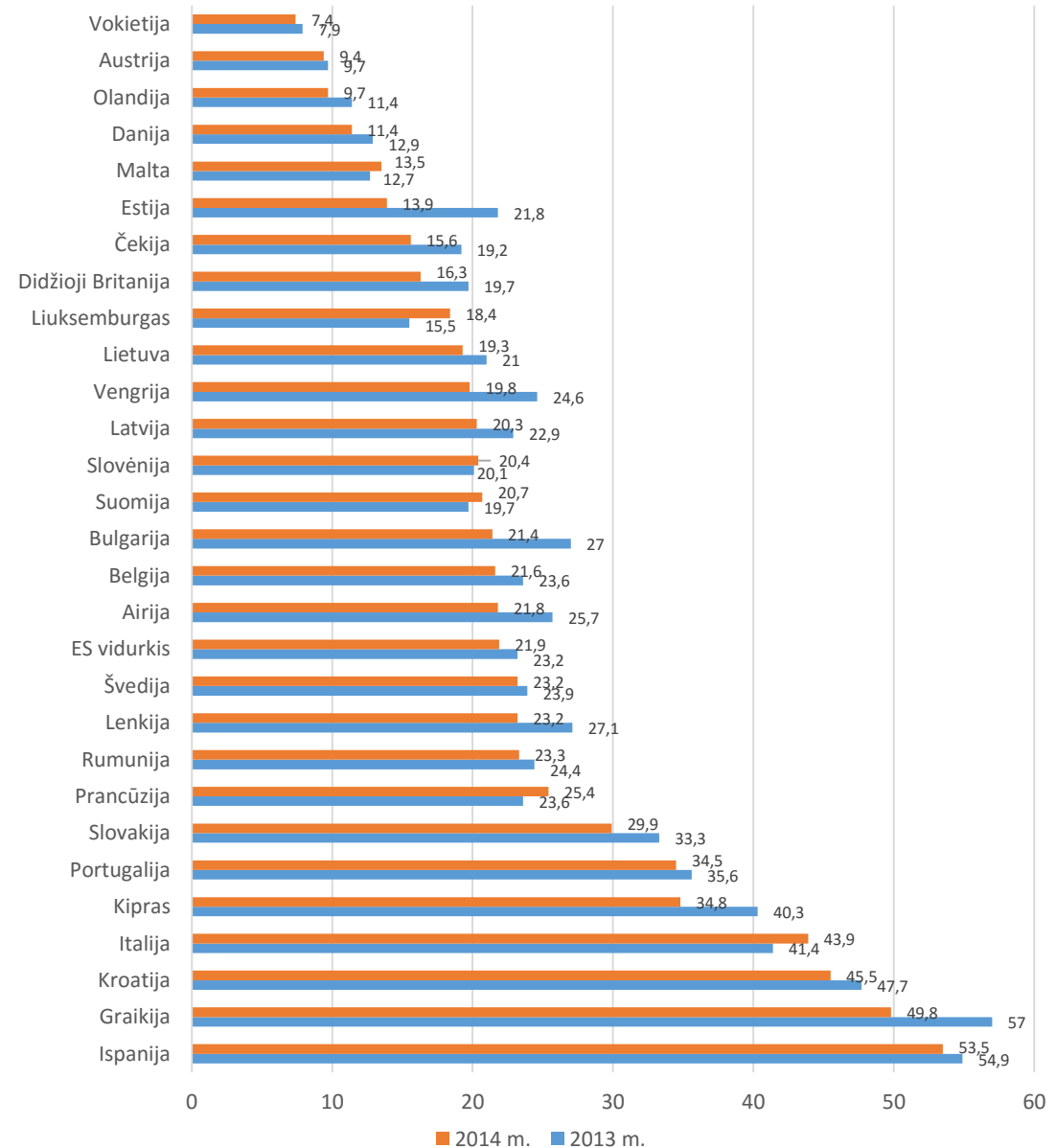
Absolventų skaičius, kurie kreipėsi į Lietuvos darbo  
biržą 2012-2014 m.



## DARBO RINKA

- 2014 m. Lietuvos jaunimo iki 25 m. nedarbo lygis buvo geresnis už Europos Sąjungos šalių vidurkį (21,9 proc.).
- Vokietijoje šis rodiklis 2014 m. siekė 7,4 proc., t. y. beveik 3 kartus mažesnis nei Lietuvoje.
- 2014 m. Ispanijoje (53,5 proc.), Graikijoje (49,8 proc.), Kroatijoje (45,5 proc.), Italijoje (43,9 proc.) jaunimo nedarbo lygis buvo ypatingai aukštas

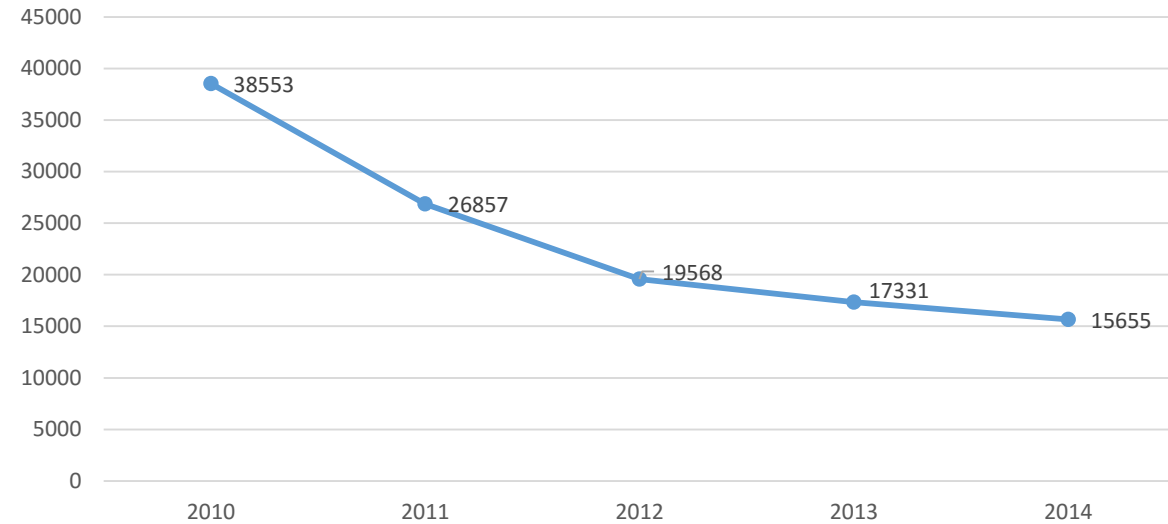
Jaunimo iki 25 m. nedarbo lygis ES šalyse (proc.) 2013-2014 m.



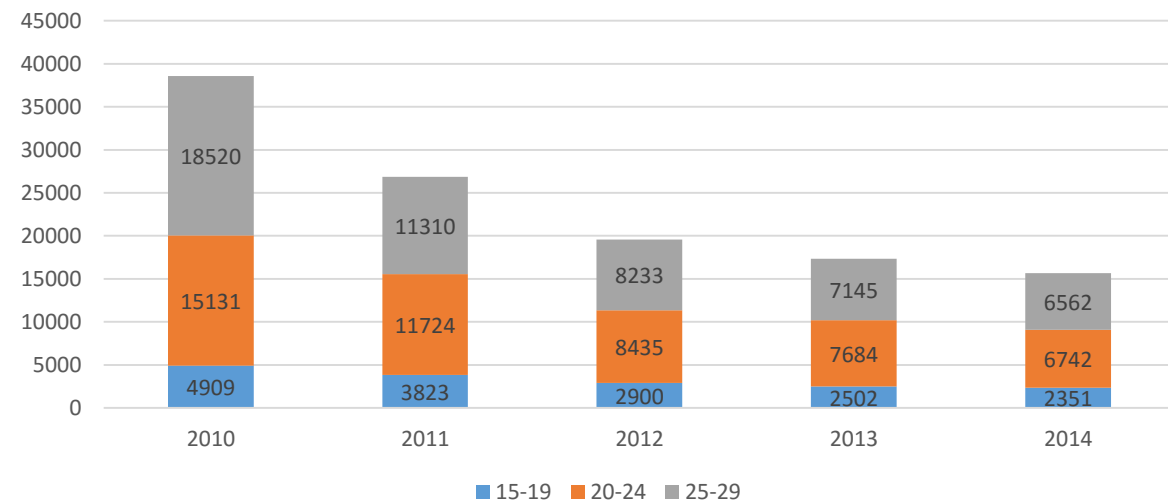
## MIGRACIJA

- 2014 m. iš Lietuvos išvyko apie 15 tūkst. jaunų žmonių.
- Labiausiai emigruoja 20-24 m. ir 25-29 m. amžiaus grupių jaunuoliai.
- Per pastaruosius metus emigracija stabiliai mažėja.

Emigravusių jaunų žmonių (15-29 m.) skaičius 2010-2014 m.



15–29 metų amžiaus emigrantų skaičius pagal amžiaus grupes

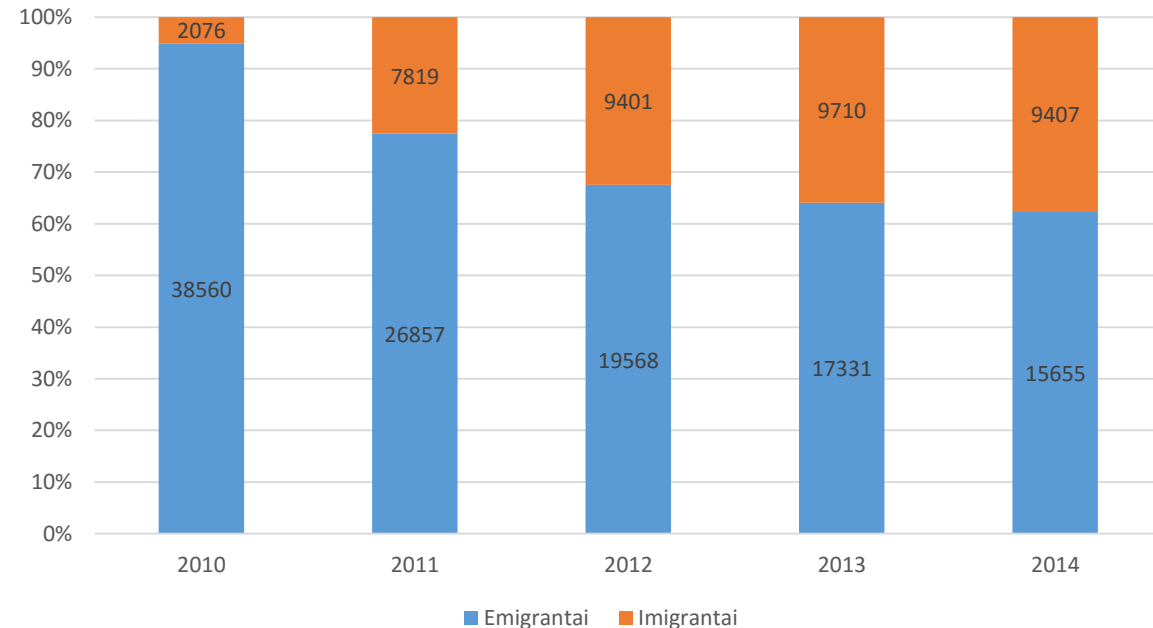




## MIGRACIJA

- Lyginant jaunų emigrantų ir imigrantų santykį, 2014 m. jaunų žmonių daugiau emigravo negu imigravo (t. y. neto tarptautinė migracija buvo neigiama).
- Pagrindinės jaunų žmonių emigracijos priežastys yra negalėjimas susirasti darbo Lietuvoje, negalėjimas susirasti darbo Lietuvoje pagal turimą specialybę, per mažas mokamas darbo atlyginimas Lietuvoje, noras studijuoti užsienyje, noras išmokti užsienio kalbą.

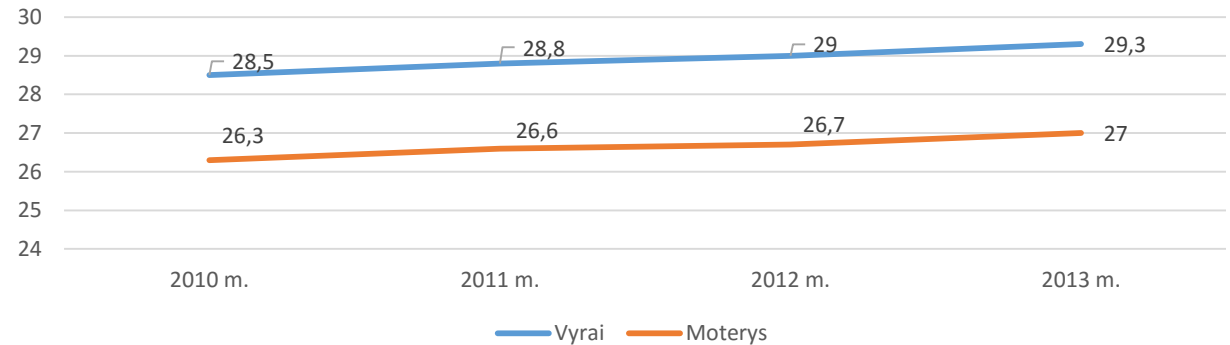
Jaunų (15-29 m.) emigrantų ir imigrantų santykis 2010-2014 m.



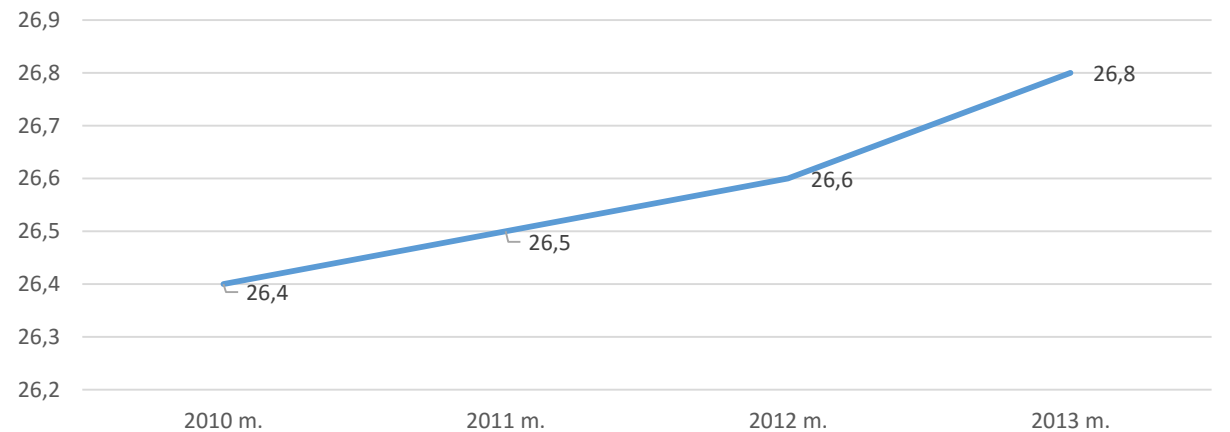
- Vidutinis pirmą kartą susituokusių jaunų žmonių amžius kasmet auga.
- Pirmą kartą moterys tuokiasi vidutiniškai 2 metais jaunesnės negu vyrai.
- Vidutinis moters amžius gimdant vaiką nuo 2010 m. kasmet nežymiai augo.



Vidutinis pirmą kartą susituokusių jaunų žmonių amžius (metais)  
2010-2013 m.



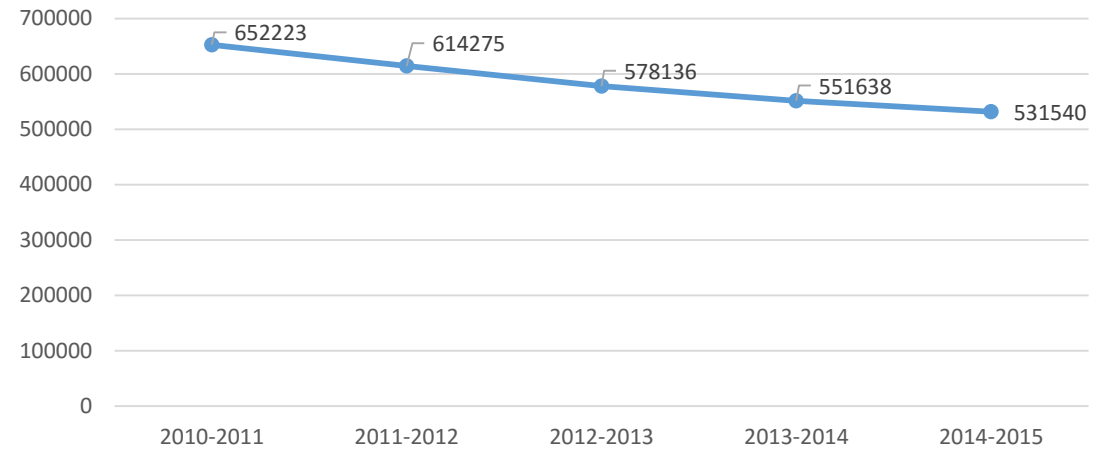
Vidutinis moters amžius (metais) gimdant pirmą vaiką 2010-  
2013 m.



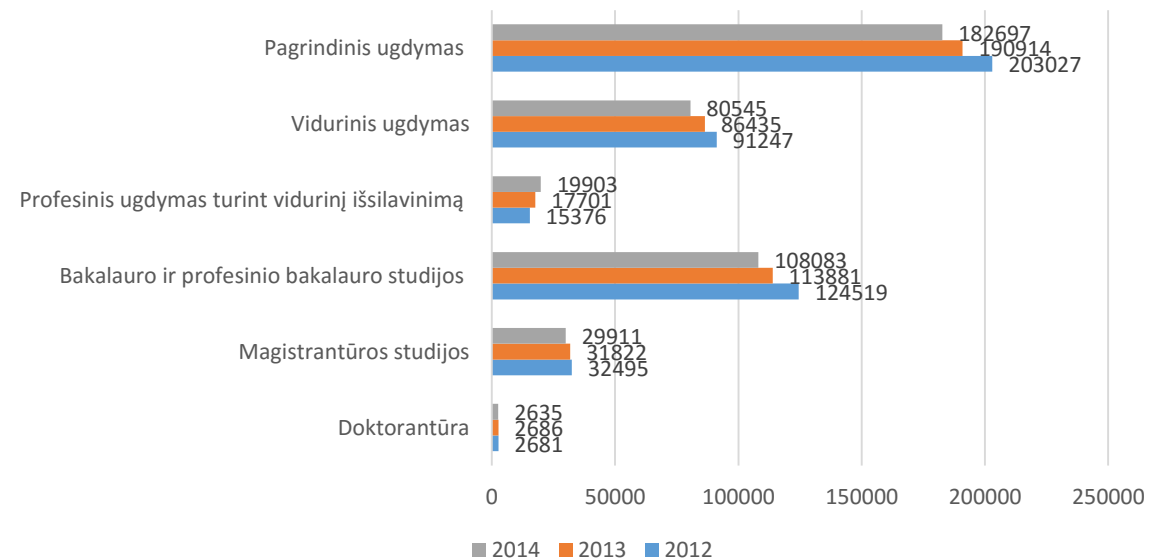
## ŠVIETIMAS

- Nuo 2010 m. mokinių ir studentų skaičius Lietuvoje sumažėjo daugiau nei 120 tūkst.
- Nuo 2012 m. besimokančiųjų skaičius laipsniškai mažėjo beveik visose švietimo pakopose.
- Tik profesinio ugdymo studijose besimokančiųjų skaičius kasmet stabiliai augo.

Mokinių ir studentų skaičius 2010-2015 m.



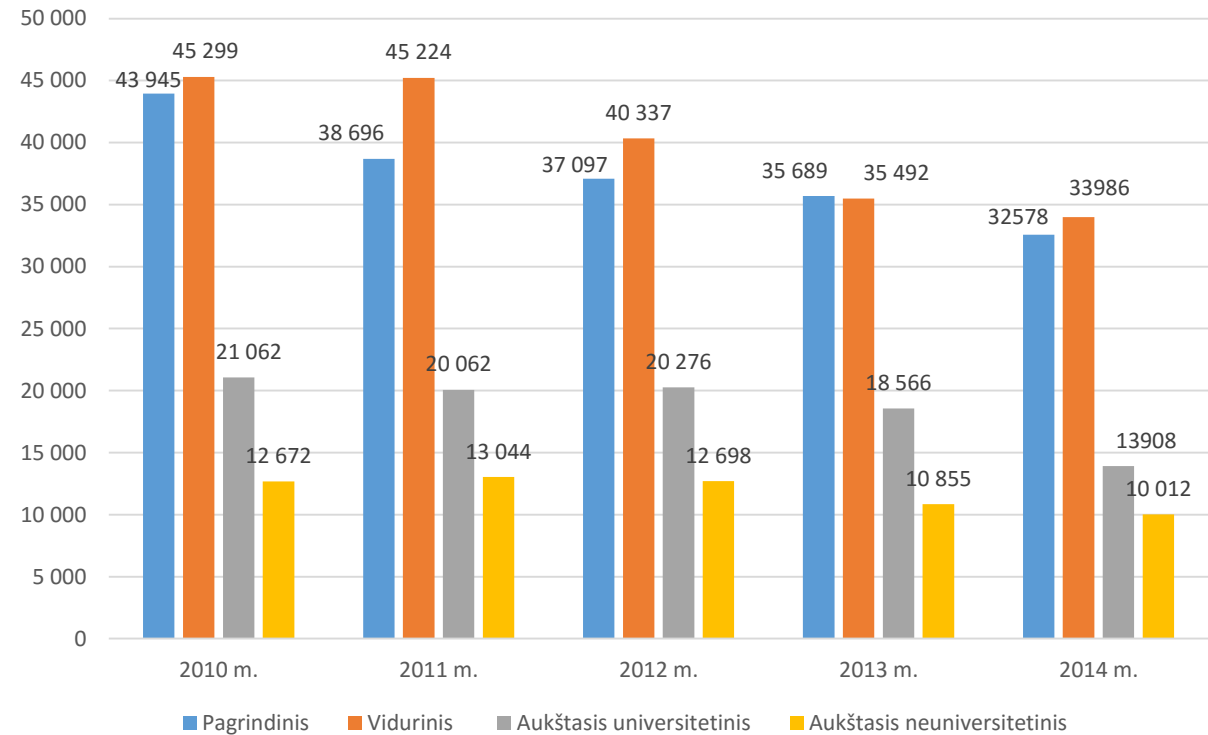
Besimokančiųjų asmenų skaičius pagal pakopas 2012-2014 m.



## ŠVIETIMAS

- 2014 m. jaunų žmonių įgijusių aukštąjį universitetinį išsilavinimą sumažėjo beveik 5 tūkst., lyginant su 2013 m. duomenimis.
- Tuo tarpu aukštąjį koleginį išsilavinimą gavusių žmonių skaičius išliko beveik identiškas, lyginant 2013 m. ir 2014 m.

Mokinių ir studentų, įgijusių išsilavinimą, skaičius 2010-2014 m.

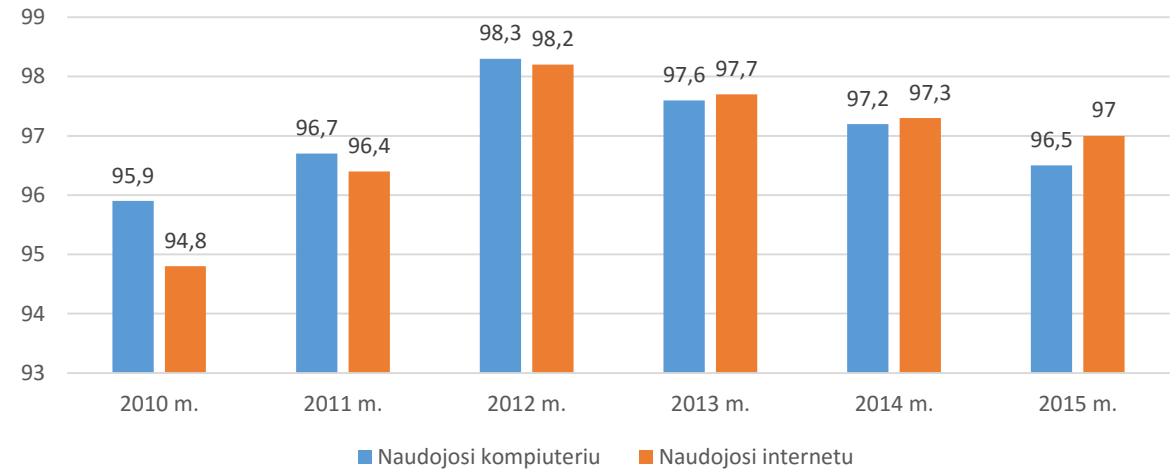


## INFORMACINĖS TECHNOLOGIJOS

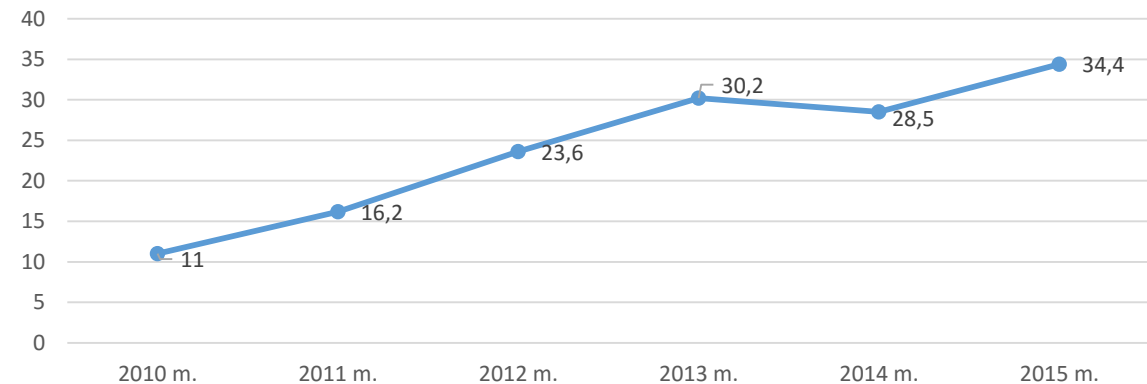
- Beveik visi jauni (16-24 m.) žmonės naudojami kompiuteriu ir internetu.
- Dažniausiai jaunuoliai internetu bendrauja: susirašinėja elektroniniu paštu, bendrauja forumuose, pokalbių svetainėse. Labai daug jaunimo internete skaito naujienas, laikraščius, ieško informacijos apie prekes, paslaugas, klauso muzikos, žaidžia, dalijasi nuotraukomis.
- Pastebima aiški tendencija, kad jaunimas kasmet vis labiau perka arba užsisako prekes ir paslaugas internetu.



Jaunų žmonių (16-24 m.), kurie naudojami informacinėmis technologijomis 2010-2015 m.



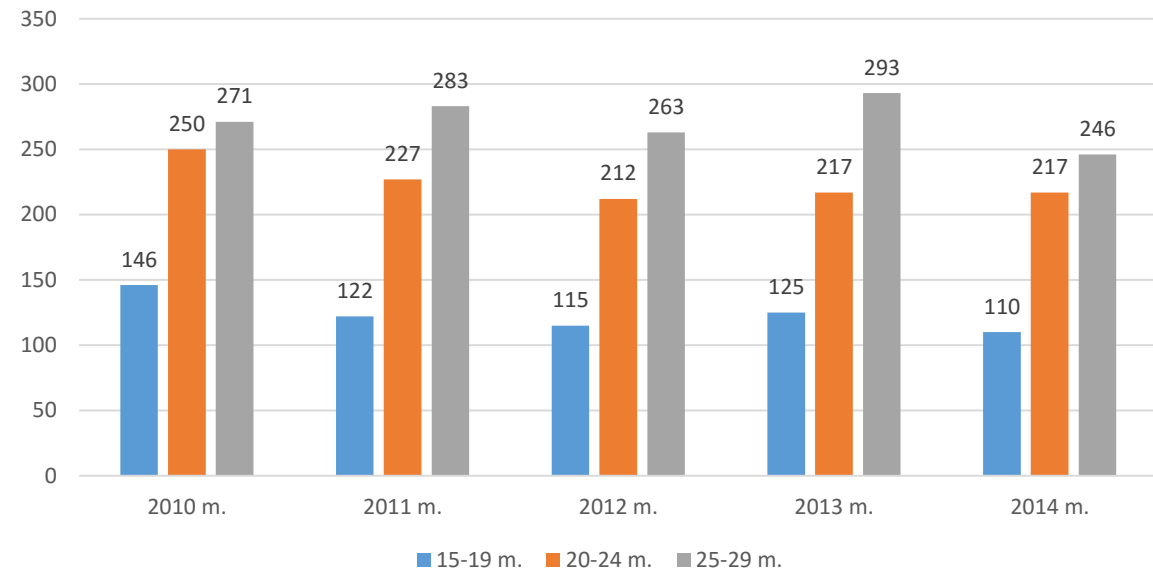
16-24 m. amžiaus žmonės, pirkę ar užsakeję prekes ar paslaugas internetu bent kartą per paskutinius 3 mėn. 2010-2015 m., proc.



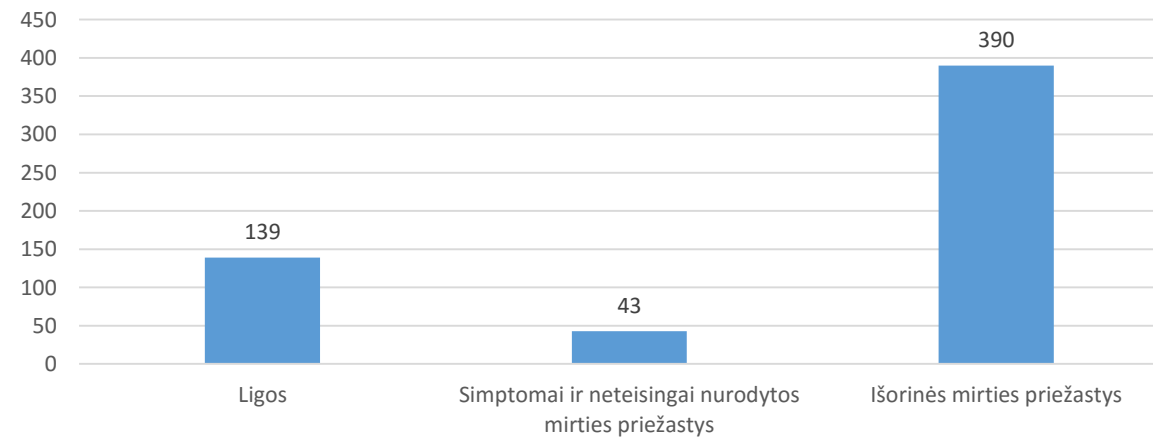
## MIRTINGUMAS

- Nors jaunų žmonių skaičius Lietuvoje mažėja, mirtingumo rodikliai šioje amžiaus grupėje kasmet išlieka panašūs.
- Didžioji dalis mirčių (390) įvyksta dėl išorinių priežasčių, t. y. tų mirčių, kurių buvo įmanoma išvengti.

Mirusių jaunų žmonių (15-29 m.) skaičius 2010-2014 m.



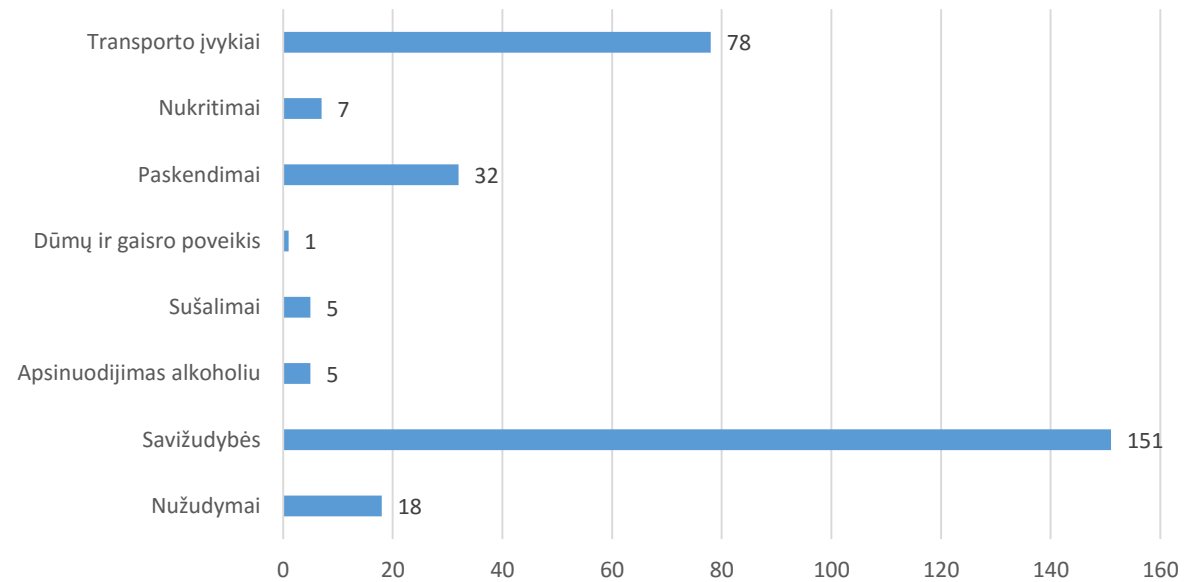
Mirusių jaunų žmonių (15-29 m.) skaičius pagal mirties priežastį 2014 m.



## MIRTINGUMAS

- Savižudybės ir toliau išlieka opi problema Lietuvai – 2014 m. nusizudė net 151 jaunas žmogus (15-29 m.)
- Remiantis atliktais tyrimais Lietuvoje, vieniši, artimo žmogaus netekę ir psichikos sutrikimų turintys žmonės yra labiausiai linkę į savižudybę.
- Taip pat daug žmonių mirė transporto įvykiuose, nuskendo arba buvo nužudyti.

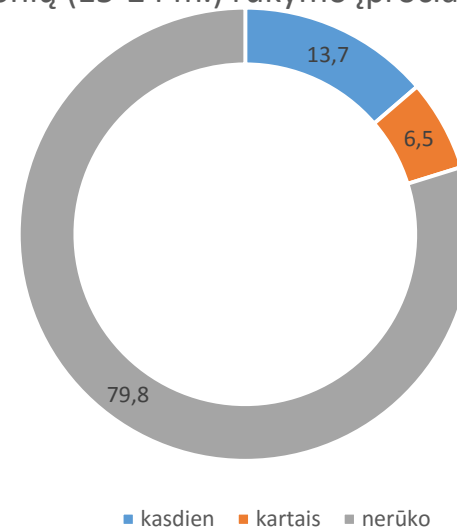
Jaunų žmonių (15-29 m.) mirčių skaičius pagal išorinių mirčių priežastis 2014 m.



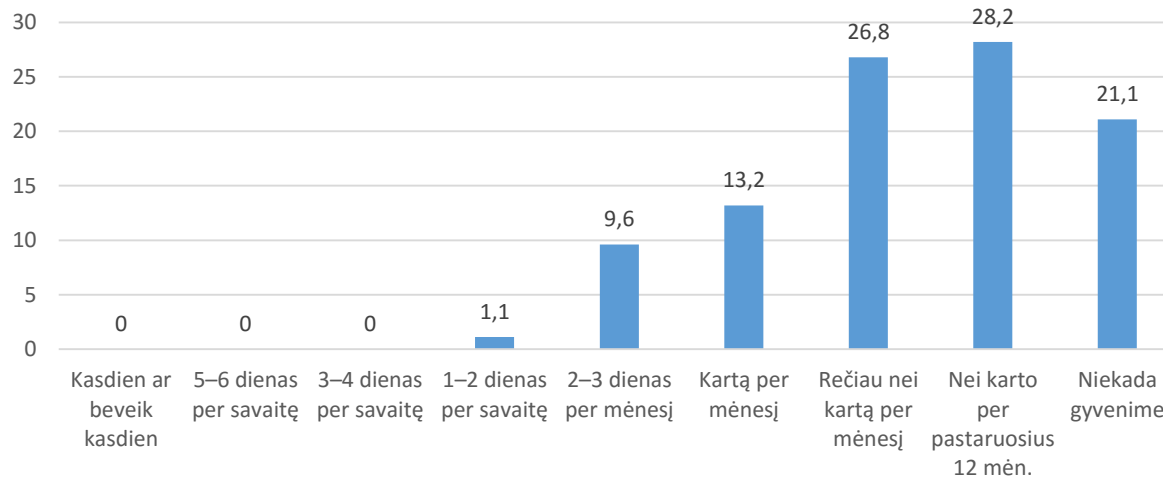
## ŽALINGI ĮPROČIAI

- 2014 m. rūkančių ir kartais rūkančių jaunų (15-24 m.) žmonių buvo 20,2 proc.
- Tuo tarpu dažnai vartojančių alkoholį (nuo kasdien iki 2-3 kartus per savaitę) buvo 10,7 proc.
- Dažniausiai jaunimas vartoja alkoholį dėl šių priežasčių: noras pasijusti laimingesniam, noras užmiršti problemas, siekimas apsvaigti, neturėjimas, ką veikti ir nenoras išsiskirti iš draugų rato.

Jaunų žmonių (15-24 m.) rūkymo įpročiai 2014 m., proc.



Rizikingo alkoholio vartojimo (girtavimo) dažnumas tarp jaunų žmonių (15-24 m.) 2014 m., proc.





## NUSIKALSTAMA VEIKA

- Nuo 2010 m. asmenų (14-17 m.), įtariamų padariusių nusikalstamą veiką, stabiliai mažėjo ir 2014 m. buvo 2513 įtariamųjų.
- Jaunimo (18-29 m.), įtariamų padariusių nusikalstamą veiką, skaičius per penkmetį išliko beveik nepakitęs.
- 2014 m. buvo 13865 jauni asmenys (14-29 m.), įtariamai padarę nusikalstamą veiką.

14-29 m. asmenys, įtariamai (kaltinami) padarę nusikalstamas veikas

	14-17 m.	18-29 m.	Iš viso
2010 m.	2865	11327	14192
2011 m.	2612	11071	13683
2012 m.	2431	11537	13968
2013 m.	2451	11598	14049
2014 m.	2513	11352	13865





NERIJUS BAUBIUS  
2014  
KARVELT